

**Публичный отчетный доклад муниципального общеобразовательного учреждения
Тасеевской средней общеобразовательной школы №1**

На начало 2012-2013 учебного года школе 599=511+58+24+6 обучающихся, 38=25+6+(2+3)+(1+1) классов-комплектов. Для 5 классов, 24 учащихся занятия организованы на базе Луговской ООШ и 2-х классов, 6 учеников на базе Усть-Кайтымской ООШ. 58 учащихся обучаются по программам 8-го вида (6 классов- комплектов)

На конец года 605 обучающихся (513+62+24+6). В течение года и за лето выбыло 6+13 и прибыло 12+4 учащихся. Движение обусловлено сменой места жительства.

На начало 2012-2013 учебного года школе 582=497+55+24+6 учащихся, 39=25+6+(2+3)+(1+2) классов-комплектов. Для 5 из них (2 класс-5, 3 класс-6, 4 класс- 5,6 класс-3 учащихся, 7 класс- 2 ученика и 9 класс- 3 учащихся) занятия организованы на базе Луговской ООШ ; 6 учеников 2 кл-1, 5 кл-1, 7 кл-4 обучаются на базе Усть-Кайтымской ООШ. 55 учащихся обучаются по программам 8-го вида (6 классов- комплектов.

Трудовой коллектив школы –это 102 работников из них 64 педагогических работника (9 мужчин) и 38 работников обслуживающего персонала. Школа укомплектована педагогическими кадрами, профессиональная компетентность которых в полной мере обеспечивает целенаправленную деятельность по выполнению стандарта образования, реализацию образовательных программ, освоение и внедрение в образовательный процесс инновационных технологий обучения. Имеют высшее образование 67,2 % педагогов. 47 % имеют высшую и первую квалификационную категорию. Наряду с опытными стажистами в школе работает 7 молодых специалистов.

В рамках НСОТ усилия педагогического коллектива были направлены на повышение качества образования.

Успеваемость по итогам года – 99,9%. .Качество значительно выше, чем в прошлом году.

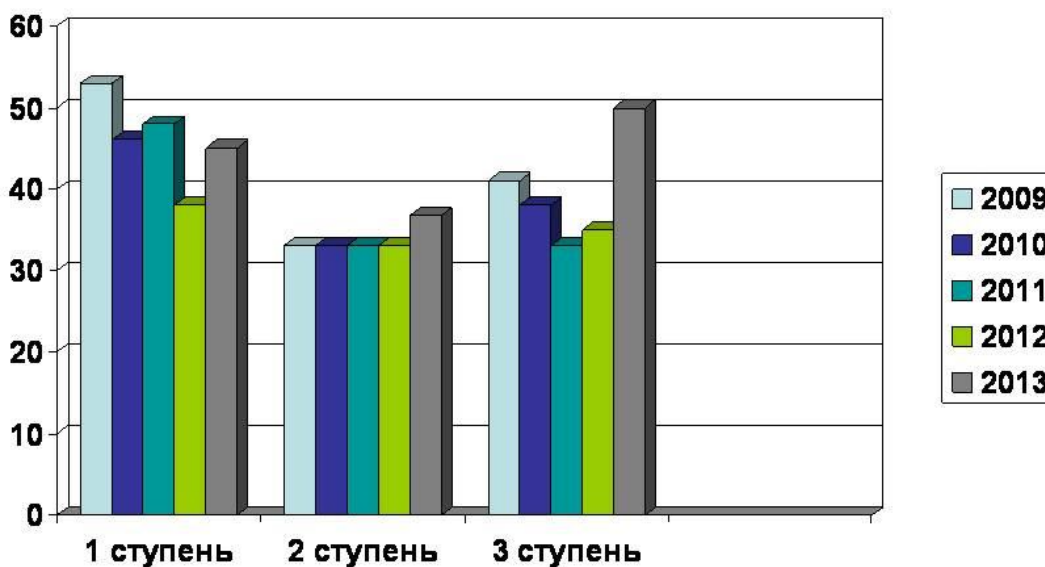
Успешность и качество



Медалистов – 2+0 , аттестаты особого образца- 4

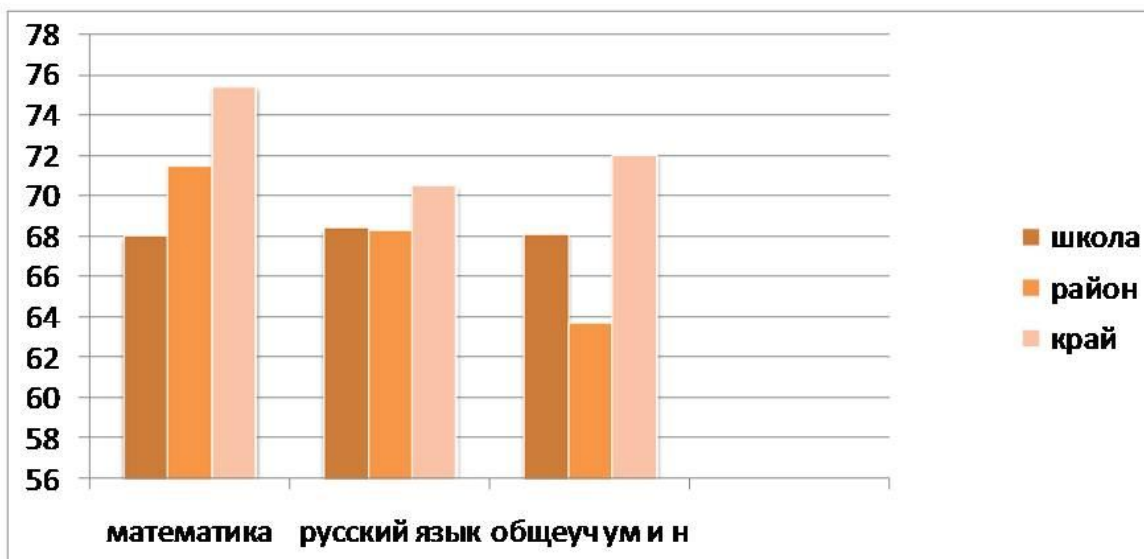
Отличников –33 за 12-13 уч. год

Динамика качества

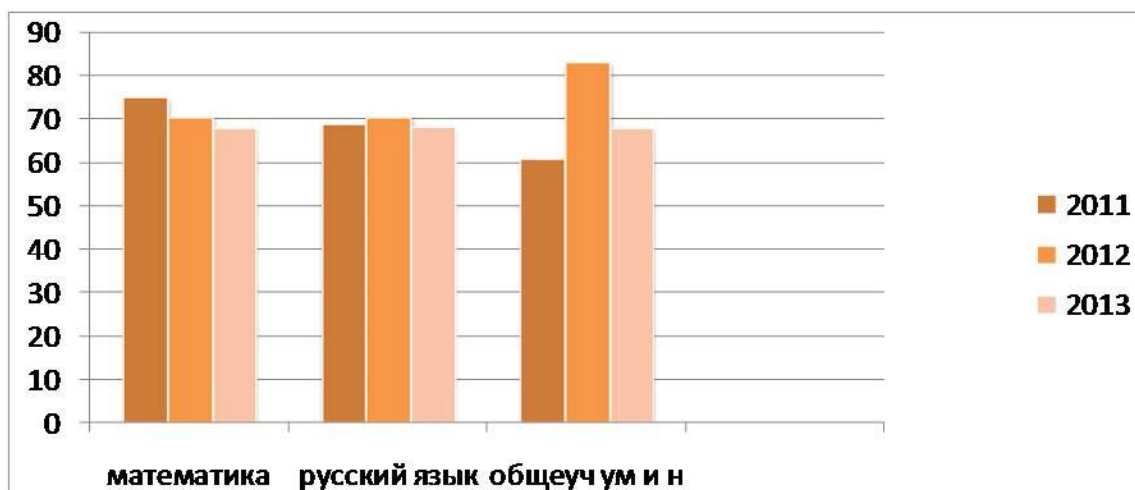


По общим результатам краевых контрольных, государственной итоговой аттестации (ГИА) и единого государственного экзамена (ЕГЭ) школа находится на третьей позиции в районе.

Краевые контрольные работы. 4 класс.



Краевые контрольные работы. 4 класс.



Государственная итоговая аттестация (ГИА). 9 класс.

предмет	«5»	качество	выполнение
Математика-12	6	16%	53%
Русский-12	5	55%	90%
Математика-13		79,1%	93%
Русский-13		60,5%	95,3%

По результатам ГИА средний балл по школе по математике – 4 (по району – 3,8), процент выполнения по школе – 93 (по району –88), процент выполнения на «4» и «5» - 79,1 (по району – 70,8); по русскому языку – 3,7 (по району – 3,4), процент выполнения по школе – 95,3 (по району – 88), процент выполнения на «4» и «5» по школе 60,5 (по району –43,4). (Приложение 4.) Кроме обязательных предметов учащиеся сдавали два предмета по выбору. 16 учащихся формой сдачи одного экзамена по выбору выбрали ГИА, 2 учащихся из 48 оба предмета по выбору сдавали в новой форме. Были выбраны биология (9 обучающихся), обществознание (4), физика(4), информатика - 3. Успешность сдачи данных экзаменов составила 100%, качество по биологии - 44,4%, по обществознанию - 100%, по физике -100%, по информатике -100%. Самый высокий балл получен при сдаче информатике (5), что стало результатом систематической целенаправленной работы учителя с учащимися по подготовке к экзамену. Результаты по всем предметам значительно лучше по сравнению с результатами 2012 года.

Результаты ЕГЭ по русскому языку (средний балл - 64) на уровне района и края. Наилучший результат у Котовой Н (906), по математике средний балл -49, что выше района и края, но при этом 2 ученика первоначально не преодолели порог, один из них не смог преодолеть порог при повторной сдаче экзамена, 2 ученика набрали 24 балла, только преодолели порог. Средний балл по физике-51, что выше районного, но значительно ниже краевого, выше результата 2012 года. ЕГЭ по истории сдали в районе только учащиеся нашей школы, средний балл -52,5.. Средний балл по биологии -49, выше районного, но ниже краевого, не смотря на то, что преподавание велось на профильном уровне. Средний балл по обществознанию -64. Наилучший результат у Терентьевой Ирины -93 балла. По литературе экзамен сдавали 2 ученика, средний балл – 55,5, по информатике и ИКТ – один выпускник с результатом в 60 баллов, по химии – один выпускник с результатом в 37 баллов (порог -36).

Результаты промежуточной аттестации в 8 -х классах.

Предмет	выбор	качество	успешность
Русский язык	47/100	54	89
Математика	47/100	19	76

Учебный план реализован полностью.

						Г		
1. Кросс	1	1	2	1	1	2	2	3
2. Футбол	3	4	2	2	2	1	2	2
3 Волейбол	4-5	2	1	1	1	1	1	1
4 Л. гонки	6	6	3	3	1	3	4	3
5 Лучший спортивный класс	7	2	2	2	1,3	1	н/п	н/п
6«Шиповка юных»	1	Не пров од.	1	1	1	2	1	2
7 Спартакиада по л.а.	1	1	1	1	1	1	1	2
8 «А ну-ка, парни»					1,2	1	1	1
9 Спартакиада допризывной молодёжи					2	1	3	2
Районные соревнования между ОУ	2-3 м	1 место	1 место	1 место	1 место	1 место	1 место	1 место

Мероприятия и результативность:

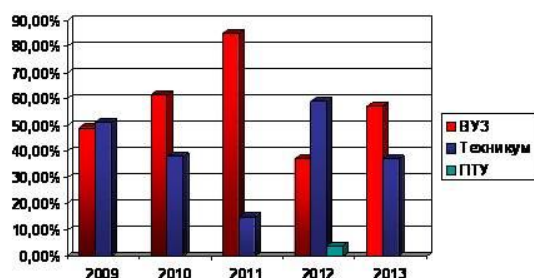
1. Конкурс исследовательских работ старшеклассников «Мое Красноярье»- на муниципальном уровне- 4 работы (заняли 2,3 место); участие в региональном этапе- 2 работы - 1 работа победитель - Подельцовой Ю., участие в заочном этапе всероссийского конкурса «Отечество» в г. Москва.
2. Научно-практическая конференция «Молодежь и наука»- муниципальный уровень- 4 работы, все работы вышли на очную защиту (заняли 1, 2, 3 место), региональный уровень все 4 работы отмечены сертификатами.
3. Краевой дистанционный конкурс творческих и исследовательских работ младших школьников «Страна чудес - страна исследований»- Рябова В.(диплом победителя 3 степени)
4. Дистанционный этап VI Межрегиональной краеведческой конференции школьников «Историко-культурное и природное наследие Сибири»- Иванова Т., была приглашена к очному участию (награждена сертификатом).

Олимпиадное движение: ключевым мероприятием является участие во Всероссийской олимпиаде школьников. На протяжении двух лет отмечается положительная динамика охвата учащихся на школьном этапе: 2012 год –96,75%, 2011 год - 94,34 %, что выше 2010 года на 18% и 20,41% соответственно. На школьном уровне олимпиады проведены по 20 предметам, 138 учащихся 5-11 классов стали победителями и призерами. Следует отметить 6б, 10 а классы, в которых 65% и 73 % учащихся награждены грамотами.

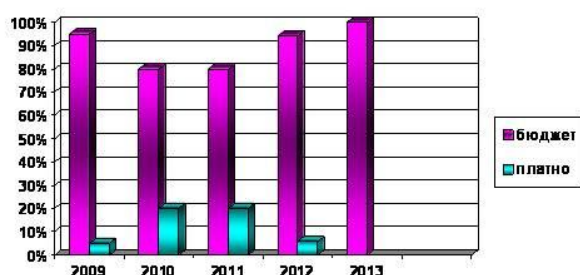
Одним из показателей работы школы является распределение выпускников, их поступление на бюджетной основе.

Успешность выпускника

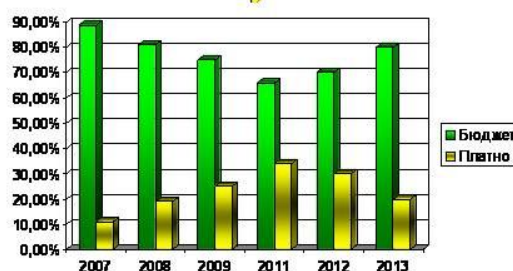
поступление



техникум



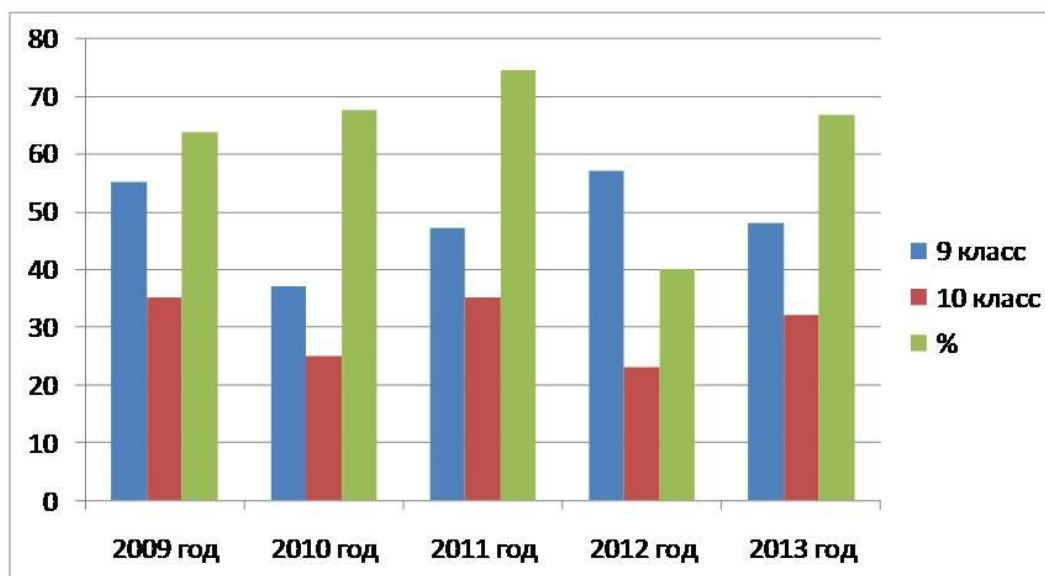
вуз



Распределение выпускников

- Из 35 выпускников 33 продолжают образование
- ВУЗ- 20
- ССУЗ- 13
- Армия-2
- Из 48 закончивших 9 классов 32 продолжают обучение в школе, 2 - в колледжах, 14 - в ПУ
- Из 11 закончивших 9 классов (8 вид): 7-ПУ, 1- работает, 3-?

Набор в 10 класс



Высокий уровень реализации образовательных программ, современное оборудование, уютная обстановка, приветливые лица, сочетание доброты, справедливости и требовательности являются основой того, что большая часть детей и взрослых в нашу школу идет с удовольствием.

Обсуждение доклада состоится на Конференции ОУ 19.10.2013г.